

INFORMES Y BALANCES

2019

SALUD
BOLÍVAR IPS S.A.S.



Dando cumplimiento al numeral 4.4 de la Circular Externa 016 de 2016 presentamos los Estados Financieros a 31 de diciembre de 2019 así:

SALUD BOLIVAR IPS S.A.S.
NIT 901.267.811-1
ESTADO DE SITUACION FINANCIERA
(Cifras Expresadas En Pesos Colombianos)
Fecha De Cierre Diciembre 31 De 2019
Fecha De Publicación Abril 30 De 2020
Sede principal Bogotá D.C.



CODIGO CUENTA	DESCRIPCION CUENTA	2019
1	ACTIVOS	438.007.786
11	EFFECTIVO Y EQUIVALENTES AL EFFECTIVO	105.828.974
1101	EFFECTIVO	105.828.974
13	CUENTAS POR COBRAR	332.178.812
1307	CUENTAS POR COBRAR A VINCULADOS ECONÓMICOS AL VALO	319.955.384
1314	ANTICIPO DE IMPUESTOS Y CONTRIBUCIONES O SALDOS A	6.334.675
1319	DEUDORES VARIOS	6.865.642
1320	DETERIORO ACUMULADO DE CUENTAS POR COBRAR (CR)	-976.889
2	PASIVOS	111.615.992
21	PASIVOS FINANCIEROS	75.495.812
2108	CUENTAS POR PAGAR AL VALOR RAZONABLE CON CAMBIOS E	25.383.682
2128	CUENTAS POR PAGAR CON SOCIOS O ACCIONISTAS AL COST	50.112.129
22	IMPUESTOS, GRAVAMENES Y TASAS	7.381.235
2201	RETENCION EN LA FUENTE	7.368.235
2204	DE INDUSTRIA Y COMERCIO	13.000
23	BENEFICIOS A LOS EMPLEADOS	27.467.295
2301	BENEFICIOS A LOS EMPLEADOS A CORTO PLAZO	26.442.588
2302	BENEFICIOS A LOS EMPLEADOS A LARGO PLAZO	1.024.707
25	OTROS PASIVOS- ANTICIPOS Y AVANCES RECIBIDOS	1.271.650
2501	OTROS PASIVOS -ANTICIPOS Y AVANCES RECIBIDOS	1.271.650
3	PATRIMONIO	326.391.794
31	PATRIMONIO DE LAS ENTIDADES	200.000.000
3101	CAPITAL SUSCRITO Y PAGADO	200.000.000
35	RESULTADOS DEL EJERCICIO	126.391.794
3501	RESULTADOS DEL EJERCICIO	126.391.794


Alberto Amaya Pedraza
Representante Legal (*)

Miguel Angel Beltrán Martínez
Contador Público (*)
T.P. 205893-T

SALUD BOLIVAR IPS S.A.S.
NIT 901.267.811-1
ESTADO DE RESULTADO INTEGRAL
(Cifras Expresadas En Pesos Colombianos)
Fecha De Cierre Diciembre 31 De 2019
Fecha De Publicación Abril 30 De 2020
Sede principal Bogotá D.C.



CODIGO CUENTA	DESCRIPCION CUENTA	2019
4	INGRESOS	511.768.754
41	INGRESOS DE ACTIVIDADES ORDINARIAS DE LAS ENTIDADE	510.393.471
4101	INGRESOS DE LAS INSTITUCIONES PRESTADORAS DE SERVI	510.393.471
42	OTROS INGRESOS DE OPERACIÓN	1.375.283
4201	GANANCIAS EN INVERSIONES E INSTRUMENTOS FINANCIEROS	1.337.268
4211	RECUPERACIONES	38.015
5	GASTOS	385.676.760
51	DE ADMINISTRACION	255.739.191
5101	SUELDOS Y SALARIOS	155.512.767
5102	CONTRIBUCIONES IMPUTADAS	16.199.333
5103	CONTRIBUCIONES EFECTIVAS	24.423.536
5105	PRESTACIONES SOCIALES	40.302.338
5106	GASTOS DE PERSONAL DIVERSOS	3.564.000
5107	GASTOS POR HONORARIOS	131.392
5108	GASTOS POR IMPUESTOS DISTINTOS DE GASTOS POR IMPUE	405.116
5111	CONTRIBUCIONES Y AFILIACIONES	466.737
5113	SERVICIOS	3.628.076
5114	GASTOS LEGALES	2.905.180
5121	DETERIORO DE CUENTAS POR COBRAR	976.889
5136	OTROS GASTOS	7.223.827
53	FINANCIEROS	3.545.775
5301	GASTOS FINANCIEROS	3.545.775
56	CIERRE DE INGRESOS, GASTOS Y COSTOS	126.391.794
5601	CIERRE DE INGRESOS, GASTOS Y COSTOS	126.391.794
6	COSTOS DEL SISTEMA GENERAL DE SEGURIDAD SOCIAL EN	126.091.994
61	COSTOS POR ATENCIÓN EN SALUD	126.091.994
6101	PRESTACION DE SERVICIOS DE SALUD	126.091.994


Alberto Amaya Pedraza
 Representante Legal (*)


Miguel Angel Beltrán Martínez
 Contador Público (*)
 T.P. 205893-T



SALUD BOLIVAR IPS S.A.S.

**Informe de Gestión y Estados Financieros
A 31 de diciembre de 2019**

SALUD BOLIVAR IPS S.A.S.
Informe de Gestión y Estados Financieros
A 31 de diciembre de 2019
(En miles de pesos colombianos)

Contenido

Informe de gestión.....	3
Estado de situación financiera.....	12
Estado de resultado integral.....	13
Estado de cambios en el patrimonio.....	14
Estado de flujos de efectivo.....	15
Notas a los estados financieros	
Nota 1. Entidad que reporta.....	16
Nota 2. Base de preparación de los estados financieros.....	16
2.1 Marco técnico normativo.....	16
2.2 Base de medición.....	17
2.3 Moneda funcional y de presentación.....	17
2.4 Uniformidad de la presentación.....	17
Nota 3. Políticas contables significativas.....	17
3.1 Efectivo y equivalentes de efectivo.....	18
3.2 Instrumentos financieros.....	18
3.2.1 Activos financieros.....	18
3.2.2 Cuentas por cobrar y préstamos.....	18
3.2.3 Pasivos financieros.....	19
3.2.4 Deterioro.....	19
3.2.5 Baja en cuentas.....	20
3.3 Beneficios a empleados.....	20
3.3.1 Beneficios a empleados a corto plazo.....	20
3.3.1.1 Reconocimiento y medición.....	20
3.3.2 Beneficios a empleados a largo plazo.....	20
3.3.2.1 Reconocimiento y medición.....	21
3.3.3 Beneficios por terminación.....	21
3.3.3.1 Reconocimiento y medición.....	22
3.4 Reconocimiento de ingresos y gastos.....	22
3.5 Uso de estimaciones y juicios.....	22
3.6 Impuestos.....	23
3.6.1 Impuestos corrientes.....	23
3.6.2 Impuestos diferidos.....	23
3.6.3 Medición.....	24
3.6.4 Compensación y clasificación.....	24

SALUD BOLIVAR IPS S.A.S.
Informe de Gestión y Estados Financieros
A 31 de diciembre de 2019
(En miles de pesos colombianos)

Nota 4. Nuevas normas y enmiendas.....	24
Nota 5. Efectivo y equivalentes de efectivo.....	26
Nota 6. Cuentas por cobrar.....	26
Nota 7. Cuentas por pagar.....	26
Nota 8. Beneficios a empleados.....	27
Nota 9. Obligaciones con compañías vinculadas.....	27
Nota 10. Capital suscrito y pagado.....	27
Nota 11. Utilidad básica por acción.....	28
Nota 12. Ingresos de operaciones ordinarias.....	28
Nota 13. Costos por atención a salud.....	28
Nota 14. Gastos de personal.....	28
Nota 15. Gastos de administración.....	29
Nota 16. Costos financieros.....	29
Nota 17. Impuestos a las ganancias.....	29
Nota 18. Partes relacionadas.....	31
Nota 19. Hechos posteriores.....	32

INFORME DE GESTIÓN DEL GERENTE SALUD BOLÍVAR IPS. S.A.S.

AÑO 2019

Apreciado Accionista:

En cumplimiento de las normas legales vigentes y de los estatutos sociales, tengo el agrado de presentar a usted el informe anual de las actividades desarrolladas por **SALUD BOLÍVAR IPS S.A.S.** (la “Compañía”), entre el 22 de marzo y el 31 de diciembre de 2019, junto con el Estado de Situación Financiera y los demás anexos y documentos que señala la ley.

Comentarios Preliminares

SALUD BOLÍVAR IPS S.A.S es subordinada de Grupo Bolívar S.A. y forma parte del Grupo Empresarial Bolívar.

1. AMBITO POLÍTICO NACIONAL E INTERNACIONAL.

Durante el 2019 se cumplió el primer año de gobierno del Presidente Iván Duque Márquez, después de haber iniciado formalmente su gestión en el mes de agosto de 2018, cargo que empezó a ejercer en un entorno político polarizado producto de la etapa pos-conflicto que inició el país, tras la firma del Acuerdo de Paz en el año 2017 con la guerrilla de las FARC.

La decisión del entrante Gobierno de presentar objeciones a la ley estatutaria para regular la Jurisdicción Especial para la Paz (JEP), así como el anuncio de posibles reformas adicionales relacionadas con el Acuerdo de Paz, fueron las razones que entre otras, generaron manifestaciones y protestas encabezadas por distintos grupos de la sociedad, entre ellos las centrales sindicales, organizaciones campesinas, indígenas y de población afro, así como una gran movilización estudiantil que indicó que marchaba en defensa de la educación superior.

Entre los temas relevantes de las protestas se identifican peticiones de diversa índole entre las que señalamos: la implementación del [proceso de paz](#), el asesinato de líderes sociales y peticiones para no avanzar en reformas clave como la pensional, la laboral y la tributaria, aspectos frente a los cuales aún persiste presión de los movimientos sociales y que generan en la ciudadanía incertidumbre acerca del camino por el que transitará el país para resolver sus problemas estructurales.¹

En medio de este agitado ambiente social, tuvo lugar uno de los momentos más delicados del Gobierno, con la renuncia del entonces Ministro de Defensa Guillermo Botero Nieto, tras el bombardeo por parte del Ejército de Colombia en contra de un campamento de disidencias de las FARC, en el cual se descubrió que habrían muerto al menos 7 menores de edad, tras una operación que había sido anunciada como exitosa, meses antes. La estrategia de seguridad de

¹ <https://www.dinero.com/pais/articulo/cuales-son-las-causas-de-las-marchas-y-las-protestas-en-colombia/279956>

dicho Ministerio fue puesta en tela de juicio por este asunto y otros casos que encendieron la polémica.²

De otro lado, en el año anterior, se cumplieron las elecciones regionales 2019-2022, llevadas a cabo en el mes de octubre, en las que se presentó un sorpresivo giro de los votantes hacia los partidos de centro y en las que ocuparon un papel protagónico los temas relacionados con el medio ambiente, la participación ciudadana, las minorías y su inclusión y la lucha contra los corruptos.

En el caso de Bogotá, triunfó la candidata Claudia López Hernández, quien el 27 de octubre de 2019 ganó las elecciones locales con 1.108.541 votos. La candidata del partido progresista Alianza Verde, venció a Carlos Fernando Galán, quien se destacó entre los otros candidatos, al obtener una votación de más de un millón de votos.

Los partidos tradicionales sufrieron una derrota y el 78,9% de las gobernaciones quedaron en manos de coaliciones. Según un detallado análisis de la Misión de Observación Electoral (MOE), sólo en cuatro departamentos los partidos pudieron cantar victoria por sí solos. En el caso de las alcaldías, las cifras fueron más contundentes, ya que casi la mitad de los nuevos alcaldes electos (507), representaron a ciertas coaliciones partidistas, lo que significó un aumento del 98% de ese fenómeno. El partido político [Farc](#) no tuvo acompañamiento popular y dejó en evidencia un rechazo ciudadano a la actitud de algunos excomandantes que no cumplieron lo acordado en La Habana y armaron disidencias.³

Entre otros aspectos relevantes, en el año 2019 se destacó igualmente la aprobación de la Ley de Crecimiento⁴ ante la caída de la Ley de Financiamiento, la cual según el Gobierno Nacional, traerá consigo importantes beneficios en términos de desarrollo social, equidad, certidumbre jurídica, competitividad y oportunidades de generación de empleo, formalización y reducción de la evasión.⁵

En materia internacional, el contexto político no se apartó en gran medida de la situación colombiana. El año 2019 se instituyó como un año de protestas masivas en varias regiones del mundo. Desde Hong Kong hasta Chile, pasando por Líbano, Irán, Cataluña, Bolivia y Ecuador, miles de personas se tomaron en algún momento del año las calles de las principales capitales y ciudades, para mostrar su descontento respecto a la desigualdad, la injusticia o la disidencia política sufrida en sus países.⁶

Entre otros temas relevantes de impacto en el panorama regional, cabe señalar que, en el mes de septiembre de 2019, Estados Unidos abrió una oficina con el nombre de Unidad de Asuntos de Venezuela (VAU, por sus siglas en inglés) en Bogotá. La entidad se fijó por misión en palabras del propio Departamento de Estado de Estados Unidos. *"continuar trabajando por la restauración de la democracia y el orden constitucional en ese país, y la seguridad y el*

² <https://www.bbc.com/mundo/noticias-america-latina-50326172>

³ <https://www.semana.com/nacion/articulo/ganadores-y-perdedores-analisis-de-las-elecciones-de-2019-en-colombia/638854>

⁴ Ley 2010 del 27 de diciembre de 2019

⁵ MacMaster Bruce, Jueves 2 de enero de 2020, El 2020, un año para consolidar las bases de un salto económico y social. El Tiempo, Pág. 1,10

⁶ <https://www.bbc.com/mundo/noticias-internacional-50711839>

bienestar del pueblo venezolano", considerando que "Estados Unidos agradece el apoyo del gobierno de Colombia, que es una muestra más de su firme compromiso con la democracia y la paz en la región".⁷

En ese sentido y toda vez que Estados Unidos fue uno de los más de 50 países que en enero de 2019 reconoció al presidente de la Asamblea Nacional (Congreso), Juan Guaidó como legítimo Presidente de Venezuela y no a Nicolás Maduro, la nueva Unidad de Asuntos de Venezuela reiteró que coordinaría acciones con el líder opositor Guaidó y no con el Gobierno de Maduro.

2. ÁMBITO ECONÓMICO NACIONAL E INTERNACIONAL ⁸

2.1. Entorno macroeconómico.

En el año 2019 se registró el crecimiento mundial más bajo desde la crisis financiera internacional del año 2009. Según el Banco Mundial, el crecimiento fue de tan solo un 2.4%, que contrasta con el 3.0% obtenido el año anterior. El crecimiento estuvo marcado por el menor desempeño de las economías desarrolladas y de la economía latinoamericana en particular. Esta última región creció apenas un 0.8% después de haber crecido 1.7% en 2018.

Múltiples causas estuvieron detrás del bajo crecimiento global. Se destacan el enfrentamiento comercial entre Estados Unidos y China, así como la política discrecional e impredecible de la administración norteamericana, la cual contribuyó a una importante caída en la inversión global.

En la desaceleración de la economía de los Estados Unidos influyó la pérdida de la dinámica de la inversión, después de agotadas las medidas contempladas en la reforma fiscal del Presidente Trump de finales de 2017. Mientras que la economía del Reino Unido se vio afectada debido a la indefinición sobre el Brexit.

En cuanto a América Latina, algunos países estuvieron en situación de estrés, originada tanto en los altos déficits fiscales y la necesidad de financiarlos, como en presiones sobre la tasa de cambio asociadas entre otras razones, a la caída en los productos básicos de exportación.

A todo lo anterior, deben añadirse los efectos de los problemas estructurales de la economía china (acelerado envejecimiento de la población, exceso de crecimiento de la deuda e inversiones improductivas en muchos sectores de la economía).

A pesar del entorno internacional complejo, la economía colombiana registró una aceleración en su crecimiento que pasó del 2.7% en 2018 al 3.3% alcanzado en 2019. Colombia atraviesa un proceso de recuperación, luego de un período de crecimiento por debajo del 2,5% entre 2016 y 2017, con un sector empresarial en repunte y que para el 2020 se plantea con una fuerte etapa de consolidación.⁹

⁷ <https://www.bbc.com/mundo/noticias-america-latina-49671633>

⁸ Información suministrada por la Dirección Ejecutiva de Estudios Económicos del Grupo Bolívar

⁹ MacMaster Bruce, Jueves 2 de enero de 2020, El 2020, un año para consolidar las bases de un salto económico y social. El Tiempo, Pág. 1,10

El principal responsable de la aceleración registrada fue el consumo de los hogares, que de crecer 3.6% en 2018 pasó a crecer 4.7% en 2019. La inversión también registró un repunte considerable al pasar de crecer 3% en 2018 a 4.8% en 2019. Es importante destacar que después de República Dominicana y Panamá, Colombia presentó el mayor crecimiento económico de la región.

2.2. Principales indicadores económicos del País.

A continuación se presenta el comportamiento de los principales indicadores económicos del país para los años 2018 y 2019¹⁰:

Indicador	2019	2018
Inflación anual (fin de año)	3.8%	3.18%
TRM Promedio	\$ 3,279.5	\$ 2,955.8
TRM fin	\$ 3,277.1	\$ 3,249.8
Devaluación promedio	10.95%	0.18%
Devaluación fin	0.84%	8.91%
Crecimiento PIB	3.3%	2.7%
Desempleo Nacional (fin de año)	9.5%	9.7%
Aumento en el salario mínimo*	6%	5.9%

* El aumento en el salario mínimo para 2020 fue de 6%.

2.3. Producto Interno Bruto (PIB).

Según el DANE, la economía colombiana creció en el año 2019 un 3.3%.

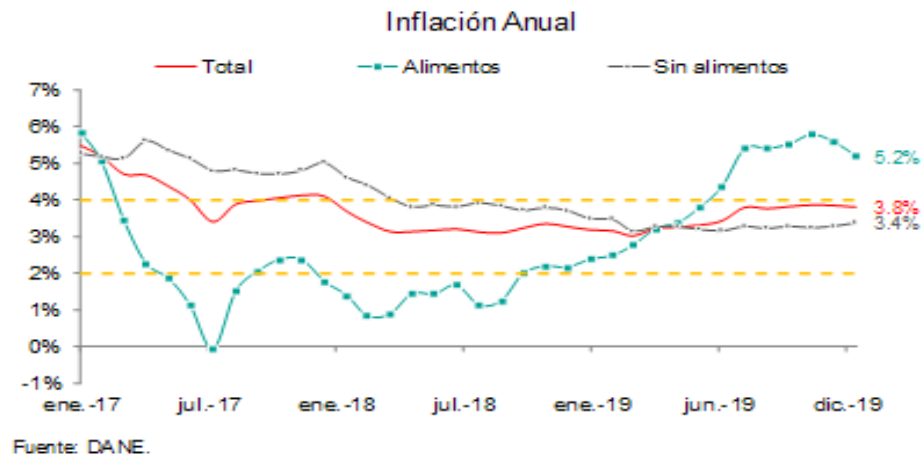
Condiciones internas como el notable impulso del gasto de los hogares, la estabilidad en las tasas de interés, así como el repunte de la inversión, han sido los determinantes principales de esta importante recuperación en la actividad económica colombiana.

Durante el período enero-septiembre de 2019, la rama de producción con mayor dinamismo fue el sector de actividades financieras y de seguros con un crecimiento de 6.1%, seguida por el sector de comercio, transporte y almacenamiento (4.9%), administración pública, salud y defensa (3.8%) y las actividades científicas, técnicas y profesionales (3.6%), todos estos con variaciones por encima del PIB total.

2.4. Inflación.

¹⁰ <https://www.dane.gov.co/index.php/indicadores-economicos>

El año 2019 cerró con una inflación de 3.8%, valor cercano al límite superior del rango meta (4.0%). Este valor superó el del año anterior que fue de 3.18%.

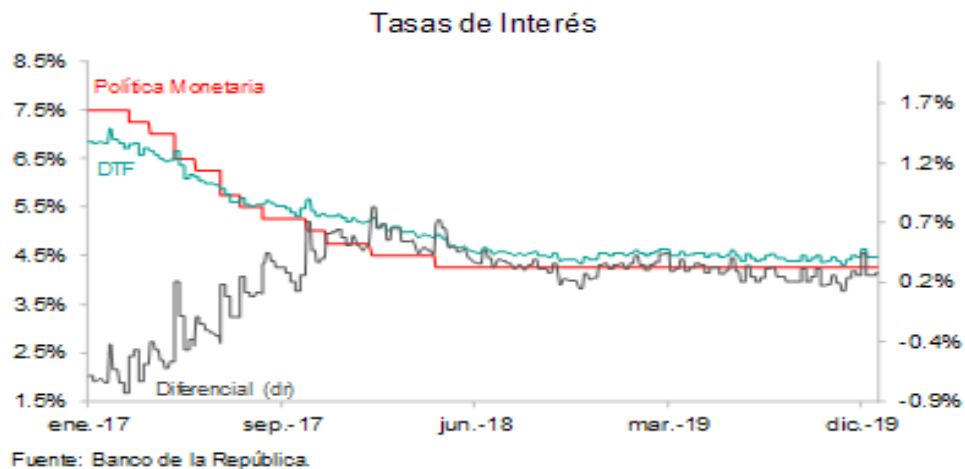


La mayor inflación fue resultado de dos hechos fundamentales. El primero fue el aumento observado en la inflación de alimentos, lo que se dió como consecuencia de un “efecto rebote” tras una fase decreciente en el precio de estos bienes durante buena parte del 2017 y 2018.

El segundo, fueron las fuertes depreciaciones de la tasa de cambio observadas principalmente en el segundo semestre del año. Estas no solo aumentaron significativamente los precios de los alimentos importados, sino que tuvieron también un efecto en los precios de otros tipos de bienes.

2.5. Política Monetaria y Tasas de Interés.

Contrario a lo sucedido en una buena parte de los países del mundo en donde la política monetaria en 2019 estuvo orientada a estimular la demanda agregada vía reducciones en las tasas de interés, en Colombia la tasa permaneció estable en 4.25% a lo largo de todo el año.



Esta falta de sincronía de la política monetaria se debió a que durante 2019 la economía colombiana se aceleró, mientras que la mayor parte del mundo presentó una moderación en su crecimiento.

Adicionalmente, cabe recordar que la inflación en nuestro país se aceleró y en estas condiciones, la autoridad monetaria no encontró espacio para la reducción de tasas de interés.

2.6. Política Fiscal.

Cifras preliminares muestran que en 2019 el déficit fiscal del Gobierno Nacional Central (GNC) ascendió a 2.5% PIB, cifra modestamente más alta que la meta de 2.4% establecida en el Marco Fiscal de Mediano Plazo (MFMP). El mayor déficit se justificó, entre otras razones, por el mayor gasto producto de la migración de venezolanos hacia el país. Es importante mencionar que el Comité Consultivo de la Regla Fiscal estableció un déficit máximo permitido de 2.7% PIB para para la vigencia 2019, el cual resultó ser superior a los resultados ya mencionados.

El recaudo tributario bruto en el año sumó \$157.4 billones, registrando un crecimiento de 9.0% frente a 2018 y logrando un cumplimiento del 100.2% de la meta establecida para el año. Para el cumplimiento de la meta, vale la pena destacar las actividades de la DIAN para la gestión de la cartera en mora y el control al cumplimiento de las obligaciones tributarias que generaron un recaudo de \$12.3 billones¹¹, superando los \$9.3 billones registrados en 2018.

Entre las medidas que fueron aprobadas con la Ley de Crecimiento sobresalen, la creación de un mecanismo de compensación de IVA a favor de la población más vulnerable, la eliminación del impuesto al consumo en la venta de bienes inmuebles, la creación de un nuevo período y tarifa para la normalización de activos¹² y la reducción progresiva de los aportes de los pensionados al sistema de salud.

¹¹ Esta cifra no incluye el recaudo derivado de la normalización de activos e inclusión de deudas omitidas

¹² La posibilidad de normalizar activos tendrá vigencia hasta septiembre 25 de 2020, a una tarifa del 15%

SALUD BOLÍVAR IPS S.A.S.

3.1. Orientación de la Compañía.

El objeto social de la compañía es la prestación integral de servicios de salud, para lo cual realiza actividades de prestación de servicios médicos, paramédicos, odontológicos y de salud ocupacional, igualmente presta apoyo diagnóstico y terapéutico.

Si bien es cierto Salud Bolívar IPS S.A.S se constituyó en marzo de 2019, también lo es que su operación solo comenzó hasta el mes de agosto de ese año, una vez surtido el proceso de habilitación correspondiente frente a los entes de control.

Salud Bolívar IPS S.A.S, dio apertura a sus primeras 3 agencias en Bogotá durante el año 2019, éstas fueron:

Sede Principal Av. El Dorado- Inicio operación Agosto de 2019.

Sede Calle 134 – Inicio operación Octubre de 2019.

Sede Carrera 10- inicio operación Enero de 2020.

Adicionalmente, se constituyeron agencias en las ciudades de Santa Marta y Valledupar, las cuales se encuentran el proceso de habilitación.

3.2. Resultado Financiero.

A continuación destacamos las cifras de algunas de las cuentas del estado de situación financiera y del estado de resultados, cifras que se presentan una vez se verificaron satisfactoriamente las afirmaciones explícitas e implícitas de los estados financieros:

INFORME FINANCIERO (Expresado en pesos)

	Dic. 31/ 2019
Activos	\$438.007.786
Pasivos	\$111.615.992
Patrimonio	\$326.391.794
Resultado	\$126.391.794

4. INFORME ESPECIAL DE GRUPO EMPRESARIAL.

La información exigida por el artículo 29 de la Ley 222 de 1995, que alude a las relaciones entre la Matriz del Grupo Empresarial Bolívar, esto es Grupo Bolívar S.A., y las demás sociedades que lo conforman, del cual forma parte de Salud Bolívar IPS S.A.S. se encuentra revelada en la Nota No. 18 de los estados financieros de fin de ejercicio.

Es de resaltar, que las operaciones de mayor importancia concluidas durante el ejercicio anterior, entre la Sociedad y Grupo Bolívar S.A., se ajustan a las disposiciones legales aplicables y a las políticas y procedimientos entre partes vinculadas previstas en el Manual de Conflictos de Interés y Uso de Información Privilegiada del Grupo Bolívar.

5. CUMPLIMIENTO OBLIGACIONES LEGALES.

5.1. Situación administrativa, económica y jurídica de la Compañía:

Desde el punto de vista administrativo no se presentó ningún evento relevante. En relación con la situación jurídica de la sociedad, podemos mencionar que no existen procesos en contra de la Sociedad. Igualmente la Compañía no inició proceso alguno en contra de terceros.

Durante el año 2019 no se presentaron restricciones jurídicas para operar, tampoco sanciones impuestas a la compañía o sus administradores, que puedan impactar los resultados al cierre del ejercicio contable. Adicionalmente, se han cumplido con las obligaciones impositivas relacionadas con declaración de impuestos nacionales, distritales y seguridad social.

5.2. Acontecimientos importantes acaecidos después del ejercicio.

No se han presentado acontecimientos importantes después del cierre del ejercicio 2019 que merezcan una reseña específica en el presente informe.

5.3. Evolución Previsible de la sociedad.

SALUD BOLÍVAR IPS S.A.S. continuará con su carácter de subordinada de Grupo Bolívar S.A.

5.4. Operaciones con los Administradores y Accionistas.

Durante el 2019, la Compañía no celebró operaciones especiales con sus administradores ni accionistas.

5.5. Propiedad Intelectual

De conformidad con lo establecido en la Ley 603 de 2000, la Administración manifiesta que la Compañía ha velado por el cumplimiento de las normas vigentes sobre propiedad intelectual y derechos de autor.

La Compañía ha sido especialmente cuidadosa con el manejo de la información relacionada con este tema, en particular en lo que hace relación a la utilización del Software, para lo cual de manera permanente han velado por la debida aplicación de las normas que regulan la materia.


6.5. Libre circulación de facturas emitidas por vendedores de bienes o proveedores de servicios.

De conformidad con lo dispuesto en los Parágrafos 1º y 2º del Artículo 87 de la Ley 1676 de 2013, la Administración manifiesta que se ha garantizado la libre circulación de las facturas emitidas por los vendedores de bienes o proveedores de servicios.

7. AGRADECIMIENTO.

Agradecemos a nuestro accionista por la confianza que ha depositado en la Administración.

Atentamente,




ALBERTO AMAYA PEDRAZA
Representante Legal

Salud Bolivar IPS S.A.S.
Estado de Situación Financiera
A 31 de diciembre de 2019
(En miles de pesos colombianos)

	Nota	2019
Activos corrientes		
Efectivo y equivalentes de efectivo	5	105.829
Cuentas por cobrar	6	332.179
Total activos corrientes		\$ 438.008
Total activos		\$ 438.008
Pasivos corrientes		
Cuentas por pagar	7	34.037
Beneficios a empleados	8	26.443
Obligaciones con compañías vinculadas	9	50.112
Total pasivos corrientes		\$ 110.591
Pasivos no corrientes		
Beneficios a empleados	8	1.025
Total pasivos no corrientes		\$ 1.025
Total pasivos		\$ 111.616
Patrimonio		
Capital suscrito y pagado	10	200.000
Resultado del ejercicio		126.392
Total patrimonio		\$ 326.392
Total pasivos y patrimonio		\$ 438.008

Las notas son parte integral de los estados financieros.


Alberto Amaya Pedraza
 Representante Legal (*)



Miguel Angel Beltrán Martínez
 Contador Público (*)
 T.P. 205893-T

(*) Los suscritos Representante Legal y Contador Público certificamos que hemos verificado previamente las afirmaciones contenidas en estos estados financieros de los libros de contabilidad.

Salud Bolivar IPS S.A.S.
Estado de Resultado Integral
Entre el 22 de Marzo y 31 de diciembre de 2019
(En miles de pesos colombianos)

	Nota	2019
Ingresos		
Ingresos de Operaciones Ordinarias	12	510.393
Costos por Atencion a Salud	13	126.092
Ingresos Brutos		\$ 384.301
Gastos de personal	14	240.002
Gastos administrativos	15	15.738
Otros Ingresos		38
Resultados de Actividades de la Operación		\$ 128.599
Ingresos Financieros		1.337
Gastos Financieros		3.545
Costo financiero, neto	16	\$ (2.208)
Impuesto a las ganancias sobre renta	17	0
Resultado del ejercicio		\$ 126.392

Las notas son parte integral de los estados financieros.


Alberto Amaya Pedraza
 Representante Legal (*)


Miguel Angel Beltrán Martínez
 Contador Público (*)
 T.P. 205893-T

(*) Los suscritos Representante Legal y Contador Público certificamos que hemos verificado previamente las afirmaciones contenidas en estos estados financieros de los libros de contabilidad.

Salud Bolivar IPS S.A.S.
Estado de Cambios en el Patrimonio
Entre el 22 de Marzo y 31 de diciembre de 2019
(En miles de pesos colombianos)

	Nota	Capital suscrito y pagado	Resultado del ejercicio	Total patrimonio
Capital suscrito y pagado	10	200.000		200.000
Resultado del ejercicio			126.392	126.392
Saldo al 31 de diciembre de 2019		\$ 200.000	126.392	326.392

Las notas son parte integral de los estados financieros.


Alberto Amaya Pedraza
 Representante Legal (*)



Miguel Angel Beltrán Martínez
 Contador Público (*)
 T.P. 205893-T

(*) Los suscritos Representante Legal y Contador Público certificamos que hemos verificado previamente las afirmaciones contenidas en estos estados financieros de los libros de contabilidad.

Salud Bolivar IPS S.A.S.
Estado de Flujos de Efectivo
A 31 de diciembre de 2019
(En miles de pesos colombianos)

	2019
Flujos de efectivo de las actividades de operación:	
Resultado del ejercicio	126.392
Ajustes para conciliar el resultado del ejercicio con el efectivo por las actividades de operación:	
Deterioro cuentas por cobrar	977
Total	\$ 127.369
 Cambios en activos y pasivos operacionales:	
Aumento cuentas por cobrar	(333.156)
Aumento pasivos laborales	27.467
Aumento cuentas por pagar	34.037
Aumento obligaciones con compañías vinculadas	50.112
Efectivo neto provisto por las actividades de operación	\$ (94.171)
 Flujos de efectivo de las actividades de financiación:	
Emisión de acciones	200.000
Efectivo neto provisto por las actividades de financiación	\$ 200.000
 Aumento neto en efectivo y equivalentes de efectivo	105.829
Efectivo al comienzo de año	0
Efectivo al final del año	\$ 105.829

Las notas son parte integral de los estados financieros.


Alberto Amaya Pedraza
 Representante Legal (*)


Miguel Angel Beltrán Martínez
 Contador Público (*)
 T.P. 205893-T

(*) Los suscritos Representante Legal y Contador Público certificamos que hemos verificado contenidas en estos estados financieros de los libros de contabilidad.

SALUD BOLIVAR IPS S.A.S.
Informe de Gestión y Estados Financieros
A 31 de diciembre de 2019
(En miles de pesos colombianos)

NOTA 1. Entidad que reporta

Salud Bolívar IPS S.A.S., “la Compañía”, es una sociedad privada vigilada por la Superintendencia Nacional de Salud, constituida el día 22 de marzo de 2019, mediante Escritura Pública No. 02438672 y su domicilio principal es la Avenida El Dorado No. 68C – 61 OF 704 en la ciudad de Bogotá, La duración de la compañía es indefinida.

Su objeto social es la prestación integral de servicios de salud, para lo cual puede realizar las siguientes actividades: prestación de servicios médicos, paramédicos, odontológicos y de salud ocupacional, así como apoyo diagnóstico y apoyo terapéutico y todas aquellas actividades conexas, complementarias o cualquier otra relacionada con su objeto social principal.

La compañía accionista es Riesgo e Inversiones Bolívar S.A.S. con el 20% de participación en el capital; por otro lado Seguros Bolívar S.A. le genera a la Compañía el 78% de sus ingresos por el año 2019, lo cual le asegura el flujo de caja para mantener la operación, es importante resaltar que la Compañía tiene las áreas de apoyo funcionando en una sola estructura pertenecientes a Seguros Bolívar S.A. además ha configurado una situación de Grupo Empresarial con la sociedad Grupo Bolívar S.A.

Los estados financieros no se presentan comparativos por cuanto la compañía fue constituida en el año 2019, el cierre contable de la Compañía es anual, con cierres el 31 de diciembre.

A diciembre 31 de 2019 la Compañía tenía 44 empleados.

NOTA 2. Bases de preparación de los estados financieros

2.1 Marco Técnico Normativo

Los estados financieros han sido preparados de acuerdo con las Normas de Contabilidad y de Información Financiera aceptadas en Colombia (NCIF), establecidas en la Ley 1314 de 2009, reglamentadas por el Decreto Único Reglamentario 2420 de 2015 modificado por los Decretos 2496 de 2015, 2131 de 2016, 2170 de 2017, 2483 de 2018 y 2270 de 2019. Las NCIF aplicables en 2018 se basan en las Normas Internacionales de Información Financiera (NIIF), junto con sus interpretaciones, emitidas por el Consejo de Normas Internacionales de Contabilidad (International Accounting Standards Board – IASB, por sus siglas en inglés); las normas de base corresponden a las traducidas oficialmente al español y emitidas por el IASB al segundo semestre de 2017. La compañía aplica las normas para grupo 1 por pertenecer a un grupo empresarial.

SALUD BOLIVAR IPS S.A.S.
Informe de Gestión y Estados Financieros
A 31 de diciembre de 2019
(En miles de pesos colombianos)

2.2 Bases de medición

Los estados financieros han sido preparados sobre la base del costo histórico con excepción de la siguiente partida importante incluida en el estado de situación financiera:

- Beneficios a empleados son medidos a valor razonable

2.3 Moneda funcional y de presentación

Las partidas incluidas en los estados financieros de la Compañía se expresan en la moneda del ambiente económico primario donde opera la entidad la cual es el peso colombiano, que es la moneda funcional y la moneda de presentación. Toda la información es presentada en miles de pesos colombianos y ha sido redondeada a la unidad más cercana.

2.4 Uniformidad de la presentación

La administración de la Compañía, mantendrá la presentación y clasificación de las partidas reveladas en los estados financieros de un periodo a otro, salvo, se presente una revisión de las actividades de importancia significativa, posterior a la presentación de los estados financieros, o cuando se ponga de manifiesto que será más apropiada otra presentación u otra clasificación.

La revelación respecto a los criterios y estimados utilizados para el reconocimiento de componentes de activos y pasivos, se mostrará en la nota relacionada con las políticas contables.

Cuándo así se requiera por efectos de comprensibilidad, se estipulará la importancia del uso de estas estimaciones e hipótesis, que afectaren los montos presentados en los estados financieros, en el detalle de las notas explicativas generadas por cada componente, que requiera una descripción segregada respecto a los juicios de valor utilizados relevantes a la presentación de los estados financieros .

NOTA 3. Políticas contables significativas

Las políticas contables establecidas a continuación han sido aplicadas consistentemente en la preparación los estados financieros, de acuerdo con las Normas de Contabilidad y de Información Financiera aceptadas en Colombia (NCIF), a menos que se indique lo contrario.

SALUD BOLIVAR IPS S.A.S.
Informe de Gestión y Estados Financieros
A 31 de diciembre de 2019
(En miles de pesos colombianos)

3.1 Efectivo y equivalentes de efectivo

El efectivo y equivalentes de efectivo incluye saldos disponibles mantenidos con bancos e instrumentos financieros que son altamente líquidos, con vencimientos originales de tres meses o menos, sujetos a un riesgo poco significativo y que son utilizados por la compañía en la administración de sus compromisos a corto plazo.

Los equivalentes de efectivo se miden al valor razonable.

3.2 Instrumentos Financieros

3.2.1 Activos financieros

El reconocimiento inicial de los activos financieros es a su valor razonable; en el caso de un activo financiero que no se lleve al valor razonable con cambios en resultados, se adicionan los costos de transacción que sean directamente atribuibles a la adquisición del activo financiero. Los activos financieros se clasifican a costo amortizado o a valor razonable sobre la base del:

- Modelo de negocio de la Compañía para gestionar los activos financieros y de las características de los flujos de efectivo contractuales del activo financiero.
- La clasificación depende del propósito para el cual se adquirieron los activos financieros.
- La Gerencia determina la clasificación de sus activos financieros a la fecha de su reconocimiento inicial.

Activos financieros a valor razonable con cambio en el estado de resultados

Los activos financieros medidos a valor razonable con cambio en resultados son activos que se mantienen para ser negociados. Un activo financiero se clasifica en esta categoría si es adquirido principalmente para efectos de ser vendido en el corto plazo. Los activos en esta categoría se clasifican como activos corrientes.

3.2.2 Cuentas por cobrar y préstamos

Las cuentas por cobrar y préstamos son activos financieros no derivados que dan derecho a pagos fijos o determinables y que no cotizan en un mercado activo. Se presentan en el activo corriente, excepto aquellos con vencimiento mayor a 12 meses después del período de reporte, los cuales se clasifican como activos no corrientes. Las cuentas por cobrar incluyen las cuentas por cobrar comerciales y otras cuentas por cobrar.

Las cuentas por cobrar comerciales son cantidades adeudadas por los clientes de servicios prestados en el curso ordinario de los negocios, las cuentas por cobrar comerciales se reconocen inicialmente a su valor razonable.

SALUD BOLIVAR IPS S.A.S.
Informe de Gestión y Estados Financieros
A 31 de diciembre de 2019
(En miles de pesos colombianos)

Activo financiero, que incluye préstamos a clientes y empleados, con la intención y capacidad de mantener flujos de efectivo contractuales hasta el vencimiento, incluye pagos del principal e intereses. En el reconocimiento inicial de las cuentas por cobrar deben ser incluidos los costos de transacción que son los costos incurridos, directamente atribuibles y externos al desembolso de los créditos otorgados.

Préstamos a particulares se miden a costo amortizado – Registra las cuentas por cobrar por los créditos otorgados a clientes.

Las cuentas por cobrar son reconocidas solo cuando se tiene el derecho contractual a recibir efectivo en el futuro.

- Medición inicial: Se registran al valor razonable que equivale al precio de la transacción.
- Medición posterior: Las cuentas por cobrar se medirán al costo amortizado menos el deterioro del valor, si son de largo plazo, los de corto plazo se valoran a nominales.

El costo amortizado de un activo financiero en cada fecha sobre la que se informa es el neto de los siguientes importes:

- a. el importe al que se mide en el reconocimiento inicial el activo financiero.
- b. menos los reembolsos del principal,
- c. menos el deterioro o el valor de incobrabilidad.

Los ingresos por intereses se calculan utilizando el método del interés efectivo. Este se calcula aplicando la tasa de interés efectiva al importe en libros bruto de un activo financiero. La “tasa de interés efectiva” es la tasa que descuenta exactamente los pagos o recibos en efectivo futuros estimados o recibidos durante la vida útil esperada del instrumento financiero para el valor bruto en libros del activo financiero.

3.2.3 Pasivos financieros

La entidad mide inicialmente todos sus pasivos financieros al valor razonable menos los costos de transacción directamente atribuibles a su emisión.

Todos los pasivos financieros de la entidad son medidos posteriormente al costo amortizado utilizando el método de la tasa de interés efectiva.

3.2.4 Deterioro

El deterioro de las cuentas por cobrar comerciales se establece cuando existe evidencia objetiva que indique que la Compañía no podrá cobrar todos los montos vencidos de acuerdo con los términos originales de las cuentas por cobrar. Algunos indicadores de posible deterioro de las cuentas por cobrar son dificultades financieras del deudor.

SALUD BOLIVAR IPS S.A.S.
Informe de Gestión y Estados Financieros
A 31 de diciembre de 2019
(En miles de pesos colombianos)

La Compañía establece una provisión para deterioro de valor que representa su estimación de las pérdidas esperadas en relación con los deudores y otras cuentas por cobrar.

Los principales componentes de esta provisión son un componente de pérdida específico que se relaciona con exposiciones individualmente significativas, la provisión para pérdida colectiva se determina sobre la base de información histórica de estadísticas de pago para activos financieros similares.

3.2.5 Baja en cuentas

La Compañía dará de baja en cuentas un activo financiero cuando:

- Expiren los derechos contractuales sobre los flujos de efectivo del activo financiero.
- Se transfiera el activo financiero según los términos de la NIIF 9.

Esta baja de activos debe ser aprobada por la Junta Directiva de la Compañía, de acuerdo a los principios de materialidad definidos por la Compañía.

3.3 Beneficios a empleados

Los empleados de la Compañía tienen derecho a beneficios de corto plazo y de largo plazo:

3.3.1 Beneficios a los empleados a corto plazo

Son aquellos cuyo pago se espera realizar dentro de los doce meses siguientes a la fecha de cierre del periodo en el que los empleados han prestado los servicios que les otorgan esos derechos. Incluyen sueldos, salarios, aportes a la seguridad social, ausencias remuneradas a corto plazo, cesantías de liquidación anual, intereses sobre las cesantías, primas legales, primas de navidad, vacaciones, participación en ganancias e incentivos, atenciones medicas, uso de ciertos bienes y entrega de bienes y servicios sin costo, entre otros.

3.3.1.1 Reconocimiento y medición:

Son reconocidas como gastos a medida que el servicio relacionado se provee. Se reconoce una obligación por el monto que se espera pagar si la Compañía posee una obligación legal o contractual de pagar este monto como resultado de un servicio entregado por el empleado en el pasado y la obligación puede ser estimada con fiabilidad.

3.3.2 Beneficios a los empleados a largo plazo

Son aquellos cuyo pago no se realiza en los doce meses siguientes al cierre del periodo en el que el empleado a prestado sus servicios. Incluye primas de antigüedad y las bonificaciones por jubilación entre otros y se caracterizan porque es otorgado en virtud del tiempo de servicios. Para el cálculo del pasivo se debe considerar el método de la unidad de crédito proyectada. Para ello se debe considerar el valor de la obligación o del beneficio a pagar en el futuro (fecha esperada de pago) mediante la proyección de las bases que se usaran para su cálculo.

SALUD BOLIVAR IPS S.A.S.
Informe de Gestión y Estados Financieros
A 31 de diciembre de 2019
(En miles de pesos colombianos)

3.3.2.1 Reconocimiento y medición

La norma requiere un método simplificado de contabilización de otros beneficios a largo plazo a los empleados. A diferencia de la contabilidad requerida para los beneficios post-empleo, este método no reconoce nuevas mediciones en otro resultado integral.

Bases del cálculo actuarial

Moneda:

Todos los valores monetarios, calculados y presentados en este reporte, están expresados en pesos.

Censo de los datos del personal:

- Número
- Valor total de los salarios (Col\$)
- Edad promedio
- Tiempo promedio de servicio futuro

Hipótesis actuariales:

- Método de costeo actuarial: Unidad de crédito Proyectada (Requerimiento de la NIC19)
- Hipótesis económicas:
 - Tasa de descuento
 - Incremento de salarios
 - Inflación esperada
 - Gastos
- Otras hipótesis:
 - Mortalidad: Tabla de rentistas Superintendencia financiera, hombres y mujeres 2008 con factores de mejoramiento de la mortalidad.
 - Invalidez: No se contempla la invalidez
- Índices de rotación: Probabilidad de estar trabajando en la empresa al final del año **n**

3.3.3 Beneficios por terminación:

Son las remuneraciones a pagar a los empleados como consecuencia de:

- la decisión de la entidad de disolver el contrato del empleado antes del tiempo normal de retiro; o
- la decisión del empleado de aceptar voluntariamente la conclusión de la relación de trabajo a cambio de tales beneficios.

SALUD BOLIVAR IPS S.A.S.
Informe de Gestión y Estados Financieros
A 31 de diciembre de 2019
(En miles de pesos colombianos)

3.3.3.1 Reconocimiento y medición

Una entidad reconocerá un pasivo y un gasto por beneficios por terminación en la primera de las siguientes fechas:

- Cuando la entidad ya no pueda retirar la oferta de esos beneficios y
- En el momento en el que la entidad reconozca los costos por una reestructuración que queda dentro del alcance de la NIC 37 e involucre el pago de los beneficios por terminación.

3.4 Reconocimiento de Ingresos y Gastos

Los ingresos y gastos se reconocen mediante el cumplimiento de las normas de realización, asociación y asignación, de tal manera que se logre el cómputo correcto del resultado neto del año. Los ingresos se contabilizan cuando se han devengado y nace el derecho cierto, probable y cuantificable de exigir su pago aunque no se haya hecho efectivo el cobro.

La Compañía reconoce sus costos y gastos en la medida en que ocurran los hechos económicos en tal forma que queden registrados sistemáticamente en el período contable correspondiente (causación), independiente del flujo de recursos monetarios o financieros (caja).

Se reconoce un gasto de forma inmediata cuando un desembolso no genera beneficios económicos futuros o cuando no cumple los requisitos necesarios para su registro como activo.

3.5 Uso de estimaciones y juicios

La preparación de los estados financieros de conformidad con las Normas de Contabilidad y de Información Financiera aceptadas en Colombia requiere que la administración realice juicios, estimaciones y supuestos que afectan la aplicación de las políticas contables y los montos de activos, pasivos y pasivos contingentes en la fecha del balance, así como los ingresos y gastos del año. Los resultados reales pueden diferir de estas estimaciones.

Las estimaciones y supuestos se revisan sobre una base regular. Las modificaciones a las estimaciones contables se reconocen en el periodo en que se realiza la modificación y periodos futuros si la modificación afecta tanto al periodo actual como a periodos subsecuentes.

SALUD BOLIVAR IPS S.A.S.
Informe de Gestión y Estados Financieros
A 31 de diciembre de 2019
(En miles de pesos colombianos)

3.6 Impuestos

3.6.1 Impuestos corrientes

El gasto o ingreso por impuestos comprende el impuesto sobre la renta y complementarios del período a pagar y el resultado de los impuestos diferidos.

El impuesto corriente es la cantidad a pagar o a recuperar por el impuesto de renta corriente, se calcula con base en las leyes tributarias promulgadas o sustancialmente promulgadas a la fecha del estado de situación financiera. La Gerencia evalúa periódicamente la posición asumida en las declaraciones de impuestos, respecto de situaciones en las que las leyes tributarias son objeto de interpretación y, en caso necesario, constituye provisiones sobre los montos que espera deberá pagar a las autoridades tributarias.

La Compañía solo compensa los activos y pasivos por impuestos a las ganancias corrientes si existe un derecho legal frente a las autoridades fiscales y tiene la intención de liquidar las deudas que resulten por su importe neto o bien realizar los activos y liquidar las deudas simultáneamente.

3.6.2 Impuestos diferidos

El impuesto diferido se reconoce en el resultado del periodo, excepto cuando se trata de partidas que se reconocen en el patrimonio o en el otro resultado integral. En estos casos, el impuesto también se reconoce en el patrimonio o en el otro resultado integral, respectivamente.

Los pasivos por impuesto diferido son los importes a pagar en el futuro en concepto de impuesto a las ganancias relacionadas con las diferencias temporarias imponibles, mientras que los activos por impuesto diferido son los importes a recuperar por concepto de impuesto a las ganancias debido a la existencia de diferencias temporarias deducibles, bases imponibles negativas compensables o deducciones pendientes de aplicación. Se entiende por diferencia temporaria la existente entre el valor en libros de los activos y pasivos y su base fiscal.

El valor en libros de los activos por impuesto diferido es revisado a la fecha del estado de situación financiera y reducido en la medida en que ya no es probable que se generen suficientes ganancias imponibles disponibles para permitir que se use todo o parte del activo por impuesto diferido.

SALUD BOLIVAR IPS S.A.S.
Informe de Gestión y Estados Financieros
A 31 de diciembre de 2019
(En miles de pesos colombianos)

3.6.3 Medición

Los activos y pasivos por impuestos diferidos se miden empleando las tasas fiscales que apliquen en los ejercicios en los que se espera realizar los activos o pagar los pasivos, a partir de la normativa aprobada o que se encuentra a punto de aprobarse y una vez consideradas las consecuencias fiscales que se derivarán de la forma en que la Compañía espera recuperar los activos o liquidar los pasivos.

La Compañía revisa en la fecha de cierre del ejercicio, el importe en libros de los activos por impuestos diferidos, con el objeto de reducir dicho valor en la medida en que no es probable que vayan a existir suficientes bases imponibles positivas futuras para compensarlos.

Los activos por impuestos diferidos que no cumplen las condiciones anteriores no son reconocidos en el estado de situación financiera. La Compañía reconsidera al cierre del ejercicio, si se cumplen las condiciones para reconocer los activos por impuestos diferidos que previamente no habían sido reconocidos.

3.6.4 Compensación y clasificación

La Compañía solo compensa los activos y pasivos por impuesto a las ganancias diferidos si existe un derecho legal de compensación frente a las autoridades fiscales y dichos activos y pasivos corresponden a la misma autoridad fiscal, y al mismo sujeto pasivo.

Los activos y pasivos por impuestos diferidos se reconocen en el estado de situación financiera como activos o pasivos no corrientes, independientemente de la fecha esperada de realización o liquidación.

NOTA 4. Nuevas normas y enmiendas

Impacto de normas aplicables a partir del año 2020

De acuerdo con lo indicado en el Decreto 2270 de 2019, se relacionan a continuación las enmiendas e interpretaciones emitidas por el IASB durante el año 2018, aplicables a partir del 1 de enero de 2020. El impacto de estas enmiendas e interpretaciones está en proceso de evaluación por parte de la administración de la Compañía, no obstante, no se espera que tengan un impacto significativo en los estados financieros.

SALUD BOLIVAR IPS S.A.S.
Informe de Gestión y Estados Financieros
A 31 de diciembre de 2019
(En miles de pesos colombianos)

Norma de información financiera	Tema de la norma o enmienda	Detalle
Marco conceptual para la información financiera – Modificaciones a las referencias al Marco Conceptual en las normas NIIF.	Modificación completa al marco conceptual anterior	<p>Se establece un nuevo marco conceptual para las entidades que aplican las NIIF Plenas (Grupo 1) para la elaboración de información financiera de propósito general. El nuevo marco conceptual se encuentra muchos más alineado con las NIIF vigentes e incorpora conceptos no establecidos en el marco anterior, tales como los objetivos y principios de la información a revelar, la unidad de cuenta, la baja en cuentas, los contratos pendientes de ejecución, entre otros.</p> <p>En las modificaciones a las Referencias al Marco Conceptual en las Normas NIIF se actualizan algunas de dichas referencias y citas que forma que hacen referencia al Marco Conceptual de 2018 y se realizan otras modificaciones para aclarar a qué versión del Marco Conceptual se hace referencia.</p>
NIC 19 – Beneficios a los empleados.	<p>Se realizan modificaciones relacionadas con los beneficios post-empleo, planes de beneficios</p> <p>Definidos - Modificación, Reducción o Liquidación del Plan.</p>	<p>La modificación requiere que una entidad use suposiciones actuariales actualizadas para determinar el costo de los servicios del periodo presente y</p> <p>El interés neto para el resto del periodo anual sobre el que se informa después de la modificación, reducción o liquidación del plan cuando la entidad mide nuevamente su pasivo (activo) por beneficios definidos neto.</p>
NIIF 3 – Combinaciones de negocios.	Definición de negocio.	Modifica la definición de negocio establecida en la NIIF 3, concepto que es fundamental para determinar si se debe aplicar el método de la compra o

SALUD BOLIVAR IPS S.A.S.
Informe de Gestión y Estados Financieros
A 31 de diciembre de 2019
(En miles de pesos colombianos)

NOTA 5. Efectivo y equivalentes de efectivo

El siguiente es el detalle del efectivo y equivalentes de efectivo, al 31 de diciembre:

	2019
Efectivo	670
Cuenta corriente	9.605
Cuenta de ahorros	95.554
	\$ 105.829

El valor del efectivo y equivalentes de efectivo están libres de restricciones y/o gravámenes.

NOTA 6. Cuentas por cobrar

El siguiente es el detalle de las cuentas por cobrar, al 31 de diciembre:

	2019
Servicios de Salud por cobrar	325.733
Retenciones en la fuente	2.168
Ica Retenido	74
Autorretencion especial de renta	4.093
Incapacidades por cobrar	1.088
Deterioro	(977)
	\$ 332.179

NOTA 7. Cuentas por pagar

El siguiente es el detalle de las cuentas por pagar, al 31 de diciembre:

	2019
Proveedores	25.384
Retención en la fuente	7.368
Industria y comercio	13
Otras	1.272
	\$ 34.037

SALUD BOLIVAR IPS S.A.S.
Informe de Gestión y Estados Financieros
A 31 de diciembre de 2019
(En miles de pesos colombianos)

NOTA 8. Beneficios a empleados

El siguiente es el detalle de los pasivos laborales, al 31 de diciembre:

Corto plazo	2019
Cesantías	12.710
Intereses a cesantías	937
Vacaciones	12.796
	\$ 26.443
 Largo plazo	
Pasivo actuarial	1.025
	\$ 1.025

La Compañía reconoce beneficios a largo plazo, utilizando la unidad de crédito proyectada, aplicando el método de valoración actuarial, específicamente para los beneficios de acuerdo de la prima de antigüedad, esta medición del cálculo actuarial se llevó al gasto y se aplicaron las siguientes bases para el 31 de diciembre de 2019.

NOTA 9. Obligaciones con vinculados

El siguiente es el detalle de las obligaciones con compañías vinculadas, al 31 de diciembre:

	2019
Riesgo e Inversiones Bolívar S.A.S.	50.112
	\$ 50.112

NOTA 10. Capital suscrito y pagado

El siguiente es el detalle del capital suscrito y pagado, al 31 de diciembre:

	2019
Capital autorizado	1.000.000
Número de acciones 1.000	
Capital por suscribir	(800.000)
Número de acciones 800	
Capital suscrito y pagado	
Número de acciones 200	\$ 200.000

Valor nominal de la acción \$1.000 (en pesos)

SALUD BOLIVAR IPS S.A.S.
Informe de Gestión y Estados Financieros
A 31 de diciembre de 2019
(En miles de pesos colombianos)

NOTA 11. Utilidad básica por acción

	2019
Utilidad del ejercicio	126.391.794
Acciones en circulación	200.000
	0,16%

NOTA 12. Ingresos de operaciones ordinarias

El siguiente es el detalle de los ingresos ordinarios, al 31 de diciembre:

	2019
Unidad funcional de consulta externa	115.362
Unidad funcional de apoyo diagnóstico	394.463
Unidad funcional de apoyo terapéutico	568
	\$ 510.393

NOTA 13. Costos por atención a salud

El siguiente es el detalle de los costos, al 31 de diciembre:

	2019
Honorarios Unidad funcional de consulta externa	122.346
Honorarios Unidad funcional de apoyo terapéutico	499
Compra elementos médicos	3.247
	\$ 126.092

NOTA 14. Gastos de personal

El siguiente es el detalle de los gastos de personal, al 31 de diciembre:

	2019
Beneficios a empleados	171.712
Prestaciones sociales	40.302
Aportes seguridad social	18.456
Aportes parafiscales	5.968
Otros	3.564
	\$ 240.002

SALUD BOLIVAR IPS S.A.S.
Informe de Gestión y Estados Financieros
A 31 de diciembre de 2019
(En miles de pesos colombianos)

NOTA 15. Gastos de administración

El siguiente es el detalle de los gastos de administración, al 31 de diciembre:

	2019
<u>Impuestos</u>	
Industria y comercio	13
Impuesto al consumo	392
	\$ 405
<u>Gastos de administración</u>	
Honorarios	131
Legales	2.905
Deterioro cuentas por cobrar	977
Procesamiento electrónico de datos	69
Acueducto y alcantarillado	2.172
Servicio energía eléctrica	1.855
Aseo y Cafetería	6.465
Papelería	744
Impuestos asumidos	15
	\$ 15.333
	\$ 15.738

NOTA 16. Costos financieros

El siguiente es el detalle de los costos financieros, al 31 de diciembre:

	2019
Intereses Reconocidos	1.337
Gastos bancarios	580
Comisiones bancarias	1.559
Intereses bancarios	121
Gravamen a los movimientos financieros	1.285
	\$ 2.208

NOTA 17. Impuesto a las ganancias

La compañía Salud Bolívar IPS S.A.S., se enmarca dentro de las entidades vigiladas por la Superintendencia Nacional de Salud.

SALUD BOLIVAR IPS S.A.S.
Informe de Gestión y Estados Financieros
A 31 de diciembre de 2019
(En miles de pesos colombianos)

1. Componentes del gasto por impuesto a las ganancias:

La compañía no tuvo gasto por impuesto a las ganancias del año terminado a 31 de diciembre de 2019.

2. Reconciliación de la tasa de impuestos de acuerdo con las disposiciones tributarias y la tasa efectiva:

Las disposiciones fiscales vigentes aplicables a la compañía Salud Bolívar IPS S.A.S., estipulan que:

En Colombia

- La tarifa de impuesto sobre la renta para el año 2019 es del 33%. Por el año 2018 la tasa de impuesto de renta es del 33%
- De acuerdo con la Ley de Crecimiento Económico 2010 de 2019, la tarifa de impuesto sobre la renta para los años 2020, 2021, 2022 y siguientes es del 32%, 31% y 30%, respectivamente.
- Para el año 2019 la renta presuntiva es el 1,5% del patrimonio líquido en el último día del ejercicio gravable inmediatamente anterior, mientras que para el año 2018 fue el 3,5%.
- La Ley de Crecimiento Económico 2010 de 2019 reduce la renta presuntiva al 0,5% del patrimonio líquido del último día del ejercicio gravable inmediatamente anterior para el año 2020, y al 0% a partir del año 2021 y siguientes.
- La Ley de Crecimiento Económico 2010 de 2019 mantiene la posibilidad de tomar como descuento tributario en el impuesto de renta el 50% del impuesto de industria y comercio avisos y tableros efectivamente pagado en el año o período gravable, el cual a partir del año 2022 será del 100%. Para el año 2018 este impuesto tiene el tratamiento de deducción en el impuesto de renta.
- Con la Ley de Crecimiento Económico 2010 de 2019, para los años gravables 2020 y 2021 se extiende el beneficio de auditoría para los contribuyentes que incrementen su impuesto neto de renta del año gravable en relación con el impuesto neto de renta del año inmediatamente anterior por lo menos en un 30% o 20%, con lo cual la declaración de renta quedará en firme dentro los 6 o 12 meses siguientes a la fecha de su presentación, respectivamente.
- Con la Ley de Crecimiento Económico 2010 de 2019, el término de firmeza de la declaración del impuesto de renta y complementarios de los contribuyentes que determinen o compensen pérdidas fiscales o estén sujetos al régimen de precios de transferencia, será de 5 años.

SALUD BOLIVAR IPS S.A.S.
Informe de Gestión y Estados Financieros
A 31 de diciembre de 2019
(En miles de pesos colombianos)

- Las pérdidas fiscales podrán ser compensadas con rentas líquidas ordinarias que obtuvieren en los 12 periodos gravables siguientes.
- Los excesos de renta presuntiva pueden ser compensados en los 5 periodos gravables siguientes.
- El impuesto por ganancia ocasional está gravado a la tarifa del 10%.

3. Incertidumbres en posiciones fiscales

La Compañía Salud Bolívar IPS S.A.S., al 31 de diciembre de 2019 no presenta incertidumbres fiscales que le generen una provisión por dicho concepto, teniendo en cuenta que el proceso de impuesto de renta y complementarios se encuentra regulado bajo el marco tributario actual. Por consiguiente, no existen riesgos que puedan implicar una obligación fiscal adicional.

4. Impuesto diferido por tipo de diferencia temporaria:

Las diferencias entre las bases de los activos y pasivos para propósitos de NIIF y las bases tributarias de los mismos activos y pasivos para efectos fiscales no dieron lugar a diferencias temporarias por lo que no se generó impuesto diferido a 31 de diciembre de 2019.

NOTA 18. Partes relacionadas

El siguiente es el detalle de los saldos con partes relacionadas, al 31 de diciembre:

	2019
<u>Efectivo y equivalentes de efectivo</u>	
Banco Davivienda S.A.	105.159
	\$ 105.159
<u>Cuentas por cobrar</u>	
Compañía de Seguros Bolívar S.A.S.	324.475
	324.475
<u>Cuentas por pagar</u>	
Riesgo e Inversiones Bolívar	50.112
	50.112
<u>Ingresos financieros</u>	
Banco Davivienda S.A.	1.337
	1.337
<u>Gastos financieros</u>	
Banco Davivienda S.A.	1.250
	1.250

SALUD BOLIVAR IPS S.A.S.
Informe de Gestión y Estados Financieros
A 31 de diciembre de 2019
(En miles de pesos colombianos)

NOTA 19. Hechos posteriores

En la compañía no se presentaron hechos posteriores al 31 de diciembre de 2019.

