

ENTIDADES ASEGURADORAS  
BALANCE GENERAL COMPARATIVO  
A 31 DE DICIEMBRE DE 2014



BOGOTÁ D.C.

(Millones de Pesos)

COMPañA DE SEGUROS BOLÍVAR S.A.

ACTIVO				PASIVO Y PATRIMONIO			
A	31/12/2014 DD/MM/AAAA	A	31/12/2013 DD/MM/AAAA	A	31/12/2014 DD/MM/AAAA	A	31/12/2013 DD/MM/AAAA
DISPONIBLE		121.974,6	28.071,9	COMPROMISOS DE RECOMPRA DE INVERSIONES		164.832,4	93.531,4
COMPROMISOS DE REVENTA DE INVERSIONES		12.294,7	5.341,1	CUENTAS POR PAGAR ACTIVIDAD ASEGURADORA		25.534,6	22.725,9
INVERSIONES		2.873.138,1	2.730.865,2	Reaseguradores	6.346,0	5.488,8	
Inversiones Negociables en Títulos de Deuda	901.102,2		823.774,2	Coaseguradores	0,1	0,0	
Inversiones Negociables en Títulos Participativos	301.887,3		360.589,9	Siniestros liquidados por pagar	16.793,5	15.184,0	
Inversiones para Mantener Hasta el Vencimiento	947.382,3		924.676,1	Obligaciones a favor de intermediarios	2.311,9	1.972,7	
Inversiones Disponibles para la Venta en Títulos de Deuda	108.659,3		126.358,8	Otras	83,1	80,4	
Inversiones Disponibles para la Venta en Títulos Participativos	494.049,1		495.540,8	CRÉDITOS DE BANCOS Y OTRAS OBLIGACIONES FINANCIERAS		9.364,8	91.723,2
Derechos de Recompra de Inversiones	120.132,5			CUENTAS POR PAGAR		12.179,0	19.316,6
Menos: Provisión	(74,6)		(74,6)	Otras	12.179,0	19.316,6	
CARTERA DE CRÉDITOS		68,1	55,8	RESERVAS TÉCNICAS DE SEGUROS		2.104.018,0	2.013.009,2
Otros Conceptos	68,8		55,8	De riesgos en curso	78.789,9	69.602,9	
Menos: Provisión	(0,7)			Reserva matemática	1.657.315,7	1.556.057,0	
CUENTAS POR COBRAR ACTIVIDAD ASEGURADORA		38.601,2	33.037,0	Seguro de vida de ahorro con participación	61.375,9	58.402,1	
Intermediarios de seguros	136,9		142,8	Depósitos retenidos a reaseguradores del exterior	5.241,6	4.990,9	
Coaseguradores	2,6		38,1	Reserva para siniestros avisados	178.991,8	170.355,9	
Reaseguradores	33,3		392,5	Reserva para siniestros no avisados	63.289,2	93.497,9	
Siniestros pendientes parte reaseguradores	14.301,7		11.067,5	Reserva para siniestros pendientes parte reaseguradores	14.301,6	11.067,6	
Primas por recaudar	26.271,9		22.972,1	Reservas especiales	44.712,3	49.034,9	
Menos: Provisión	(2.145,2)		(1.576,0)	OTROS PASIVOS		39.529,9	38.539,2
DERIVADOS		15.412,7	3.046,1	Obligaciones laborales consolidadas	10.556,8	9.610,9	
Contratos Forward	15.412,7		439,7	Ingresos anticipados	2.621,4	6.640,5	
Swaps	0,0		2.606,4	Otros	26.351,7	22.287,8	
CUENTAS POR COBRAR		3.482,2	8.922,3	PASIVOS ESTIMADOS Y PROVISIONES		33.064,5	19.384,3
Intermediarios	183,0		125,0	Comisiones causadas sobre primas por recaudar	2.309,1	2.040,1	
Otras	4.181,2		9.477,0	Otros	30.755,4	17.344,2	
Menos: Provisión	(882,0)		(679,7)	<b>TOTAL PASIVO</b>		<b>2.388.523,2</b>	<b>2.298.229,8</b>
BIENES REALIZABLES Y RECIBIDOS EN PAGO		272,8	306,9	<b>PATRIMONIO</b>		<b>1.161.365,6</b>	<b>900.790,1</b>
Bienes realizables	898,7		898,8	CAPITAL SOCIAL		33.068,3	33.068,3
Menos: Depreciación acumulada	(625,9)		(591,9)	Número de acciones	44.446.675	44.446.675	
PROPIEDADES Y EQUIPO		1.796,7	2.062,4	Valor nominal de cada acción	744	744	
Terrenos, edificios y construcciones en curso	3.160,9		3.129,8	RESERVAS		453.757,4	408.466,9
Equipo, muebles y enseres de oficina	1.700,0		1.761,7	Reserva Legal	108.498,1	108.498,1	
Equipo de computación	3.007,6		3.118,3	Reservas estatutarias y ocasionales	345.259,3	299.968,8	
Otros	1.345,0		1.502,4	SUPERÁVIT		487.860,6	373.962,3
Menos: Depreciación acumulada	(7.416,8)		(7.449,8)	Prima en colocación de acciones	10.187,7	10.187,7	
OTROS ACTIVOS		11.449,6	21.618,9	Ganancias o pérdidas no realizadas en inversiones disponibles para la venta	6.274,9	(1.917,7)	
Gastos pagados por anticipado y cargos diferidos	96,5		7.674,1	Valorizaciones	471.398,0	367.530,2	
Otros	11.601,0		14.134,6	Desvalorizaciones	0,0	(1.837,9)	
Menos: Provisión	(247,9)		(189,8)	RESULTADOS DEL EJERCICIO		186.679,3	85.292,6
VALORIZACIONES		471.398,1	367.530,2	<b>TOTAL PASIVO Y PATRIMONIO</b>		<b>3.549.888,8</b>	<b>3.199.019,9</b>
Propiedades y equipo	12.807,1		12.865,3				
Bienes realizables	3.617,2		2.759,2				
Inversiones Disponibles para la Venta en Títulos Participativos de baja o mínima bursatilidad o sin cotización en bolsa	454.973,8		351.905,7				
DESVALORIZACIONES		0,0	(1.837,9)				
Inversiones Disponibles para la Venta en Títulos Participativos de baja o mínima bursatilidad o sin cotización en bolsa	0,0		(1.837,9)				
<b>TOTAL ACTIVO</b>		<b>3.549.888,8</b>	<b>3.199.019,9</b>				
<b>CUENTAS CONTINGENTES Y DE ORDEN</b>							
CUENTAS CONTINGENTES ACREEDORAS POR CONTRA	336.507.745,0		343.293.629,9	CUENTAS CONTINGENTES ACREEDORAS	336.507.745,0	343.293.629,9	343.293.629,9
CUENTAS CONTINGENTES DEUDORAS	456,4		456,4	Otras	336.507.745,0	343.293.629,9	
CUENTAS DE ORDEN DEUDORAS	7.295.517,5		7.218.057,9	CUENTAS CONTINGENTES DEUDORAS POR CONTRA		456,4	456,4
CUENTAS DE ORDEN ACREEDORAS POR CONTRA	1.144.281,2		915.146,3	CUENTAS DE ORDEN DEUDORAS POR CONTRA		7.295.517,5	7.218.057,9
				CUENTAS DE ORDEN ACREEDORAS	1.144.281,2	915.146,3	915.146,3
				Capitalización por revalorización del patrimonio	19.070,8	19.070,8	
<b>TOTAL CUENTAS CONTINGENTES Y DE ORDEN</b>	<b>344.948.000,1</b>		<b>351.427.290,5</b>	<b>TOTAL CUENTAS CONTINGENTES Y DE ORDEN</b>	<b>344.948.000,1</b>		<b>351.427.290,5</b>
<b>UTILIDAD POR ACCIÓN (En pesos)</b>						<b>4.200,07</b>	<b>1.918,99</b>

\*POR VIRTUD DE LO DISPUESTO EN EL ARTÍCULO 10 DEL DECRETO 89 DE 2008, ESTOS ESTADOS FINANCIEROS NO REQUIEREN AUTORIZACIÓN DE LA SUPERINTENDENCIA FINANCIERA DE COLOMBIA\*

**JORGE ENRIQUE URIBE MONTAÑO**  
Representante Legal

**MIGUEL ANGEL ACOSTA CALLEJAS**  
Contador  
T.P. No. 34321-T


**SUSANA CONTRERAS POVEDA**  
Revisor Fiscal  
T.P. No. 11017-T  
Miembro de KPMG Ltda.  
(Véase mi informe del 16 de febrero de 2015)


COMPAÑÍA DE SEGUROS BOLÍVAR S.A.


(Millones de Pesos)

"POR VIRTUD DE LO DISPUESTO EN EL ARTÍCULO 10 DEL DECRETO 89 DE 2008, ESTOS ESTADOS FINANCIEROS NO REQUIEREN AUTORIZACIÓN DE LA SUPERINTENDENCIA FINANCIERA DE COLOMBIA"

	PERIODOS COMPRENDIDOS							
	DEL	01/01/2014	AI	31/12/2014	DEL	01/01/2013	AI	31/12/2013
		DD/MM/AAAA		DD/MM/AAAA		DD/MM/AAAA		DD/MM/AAAA
INGRESOS OPERACIONALES DIRECTOS				2.651.532,4				2.535.052,0
Primas emitidas		799.288,0				743.838,1		
Liberación de reservas		1.830.793,6				1.771.700,4		
Productos de reaseguros		21.450,8				19.513,5		
GASTOS OPERACIONALES DIRECTOS				2.402.048,6				2.343.822,7
Siestros liquidados		404.008,9				404.483,2		
Constitución de reservas		1.918.317,7				1.870.113,0		
Costos de reaseguros		32.473,9				30.803,6		
Comisiones		47.248,1				38.422,9		
RESULTADO OPERACIONAL DIRECTO				249.483,8				191.229,3
OTROS INGRESOS OPERACIONALES				371.043,4				259.765,4
Utilidad en Valoración de Derivados		48.261,2				3.638,6		
Utilidad en Valoración de Inversiones Negociables en Títulos de Deuda		120.972,5				28.504,4		
Utilidad en Valoración de Inversiones Negociables en Títulos Participativos		36.899,8				555,1		
Utilidad en Valoración de Inversiones para Mantener Hasta el Vencimiento		88.987,5				48.605,6		
Utilidad en Valoración de Inversiones Disponibles para la Venta en Títulos de Deuda		7.714,5				21.426,1		
Reajuste de la Unidad de Valor Real - UVR y otros intereses		996,9				480,0		
Cambios		10.586,1				555,1		
Dividendos y participaciones		36.382,2				118.160,6		
Otros: [Utilidad en venta de inversiones y de cartera, en venta bienes realizables, por derivados y otros]		20.242,7				37.839,9		
OTROS GASTOS OPERACIONALES				412.634,1				338.789,9
Pérdida en Valoración por Transferencia Temporal de Valores		1.298,9				3.361,9		
Pérdida en Valoración de derivados		77.832,8				12.317,1		
Intereses, reajuste de la unidad de valor real - UVR, prima amortizada y amortización de descuento		5.702,3				6.451,5		
Gastos de personal		87.638,0				86.687,6		
Cambios		1.319,9				56,6		
Otros: [Pérdida en venta de inversiones, honorarios, impuestos arrendamientos, seguros, por derivados y otros ]		238.842,2				229.915,2		
RESULTADO OPERACIONAL ANTES DE PROVISIONES				207.893,1				112.204,8
DEPRECIACIONES Y AMORTIZACIONES				207.893,1				112.204,8
PROVISIONES				5.957,6				4.488,3
Cartera de créditos y Cuentas por cobrar actividad aseguradora		5.413,2				4.331,3		
Otras		544,4				157,0		
DEPRECIACIONES				334,5				455,8
AMORTIZACIONES				736,6				2.846,2
RESULTADO OPERACIONAL NETO				200.864,4				104.414,5
INGRESOS NO OPERACIONALES				4.048,6				1.529,7
Ingresos no operacionales		4.048,6				1.529,7		
GASTOS NO OPERACIONALES				15.343,7				18.911,8
Gastos no operacionales		15.343,7				18.911,8		
RESULTADO NETO NO OPERACIONAL				(11.295,1)				(17.382,1)
UTILIDAD ANTES DE IMPUESTO A LA RENTA				189.569,3				87.032,4
IMPUESTO A LA RENTA Y COMPLEMENTARIOS				2.890,0				1.739,8
<b>UTILIDAD DEL EJERCICIO</b>				<b>186.679,3</b>				<b>85.292,6</b>

  
**JORGE ENRIQUE URIBE MONTAÑO**  
Representante Legal

  
**MIGUEL ANGEL ACOSTA CALLEJAS**  
Contador  
T.P. No. 34321-T

  
**SUSANA CONTRERAS POVEDA**  
Revisor Fiscal  
T.P. No. 11017-T  
Miembro de KPMG Ltda.  
(Véase mi informe del 16 de febrero de 2015)