

**SOCIEDADES DE CAPITALIZACION
BALANCE GENERAL COMPARATIVO
A 31 DE DICIEMBRE DE 2013**



CAPITALIZADORA BOLÍVAR S.A.


BOGOTÁ D.C.

(Millones de Pesos)

A C T I V O				P A S I V O Y P A T R I M O N I O				
	A	31/12/2013 DD/MM/AAAA	A	31/12/2012 DD/MM/AAAA	A	31/12/2013 DD/MM/AAAA	A	31/12/2012 DD/MM/AAAA
DISPONIBLE		18,833.7		42,718.7	CUENTAS POR PAGAR ACTIVIDAD CAPITALIZADORA	5,976.3		6,233.4
					Obligaciones de títulos	5,752.3	5,981.4	
					Otras	224.0	252.0	
INVERSIONES		502,580.0		653,321.2	CRÉDITOS DE BANCOS Y OTRAS OBLIGACIONES FINANCIERAS	2,208.2		1,807.7
Inversiones Negociables en Títulos de Deuda	418,454.7		572,584.4		CUENTAS POR PAGAR	5,256.0		5,709.9
Inversiones Negociables en Títulos Participativos	12,722.8		16,541.3		Otros	5,256.0	5,709.9	
Inversiones para Mantener Hasta el Vencimiento	43,966.6		44,915.7		RESERVA TÉCNICA DE TÍTULOS VIGENTES	444,209.2		617,945.2
Inversiones Disponibles para la Venta en Títulos Participativos	27,435.9		19,291.1		OTROS PASIVOS	1,057.3		1,025.1
Menos provisión	0.0		(11.3)		Obligaciones laborales consolidadas	561.1	660.5	
					Otros	496.2	364.6	
CUENTAS POR COBRAR		769.0		2,523.0	PASIVOS ESTIMADOS Y PROVISIONES	10.8		10.8
Otras	3,383.6		5,094.5		Otros	10.8	10.8	
Menos: Provisión	(2,614.6)		(2,571.5)		TOTAL PASIVO	458,717.8		632,732.1
BIENES REALIZABLES Y RECIBIDOS EN PAGO		117.5		256.0	PATRIMONIO	126,351.2		126,960.9
Bienes realizables	375.0		741.2		CAPITAL SOCIAL	13,632.9		13,632.9
Menos: Depreciación acumulada	(257.5)		(485.2)		Número de acciones	1,906,694,865	1,906,694,865	
PROPIEDADES Y EQUIPO		3,584.8		4,067.5	Valor nominal de cada acción	7.15	7.15	
Terrenos, edificios y construcciones en curso	9,603.2		9,602.6		RESERVAS	55,270.6		41,554.8
Equipo, muebles y enseres de oficina	126.3		131.2		Reserva legal	7,338.1	7,338.1	
Equipo de computación	37.8		38.3		Reservas estatutarias y ocasionales	47,932.5	34,216.7	
Otros	46.5		46.5		SUPERÁVIT	55,859.5		52,527.9
Menos: Depreciación acumulada	(6,229.0)		(5,751.1)		Prima en colocación de acciones	2,244.1	2,244.1	
OTROS ACTIVOS		5,568.6		6,522.8	Valorizaciones	53,660.9	50,331.0	
Gastos anticipados y cargos diferidos	7.9		2,703.2		Desvalorizaciones	(45.5)	(47.2)	
Otros	5,564.4		3,822.6		RESULTADOS DEL EJERCICIO	1,588.2		19,245.3
Menos: Provisión	(3.7)		(3.0)		TOTAL PASIVO Y PATRIMONIO	585,069.0		759,693.0
VALORIZACIONES		53,660.9		50,331.0				
Inversiones disponibles para la venta en títulos participativos de baja o mínima bursatilidad o sin cotización en bolsa	32,455.5		30,801.4					
Propiedades y equipo	20,108.0		18,678.5					
Bienes realizables y recibidos en pago	1,097.4		851.1					
DESVALORIZACIONES		(45.5)		(47.2)				
Inversiones disponibles para la venta en títulos participativos de baja o mínima bursatilidad o sin cotización en bolsa	(45.5)		(47.2)					
TOTAL ACTIVO		585,069.0		759,693.0				
CUENTAS CONTINGENTES Y DE ORDEN								
CUENTAS DE ORDEN DEUDORAS		1,777,776.1		2,084,085.0	CUENTAS DE ORDEN DEUDORAS POR CONTRA	1,777,776.1		2,084,085.0
CUENTAS DE ORDEN ACREEDORAS POR CONTRA		168,353.9		456,785.8	CUENTAS DE ORDEN ACREEDORAS	168,353.9		456,785.8
					Capitalización por revalorización del patrimonio	4,810.0	4,810.0	
TOTAL CUENTAS CONTINGENTES Y DE ORDEN		1,946,130.0		2,540,870.8	TOTAL CUENTAS CONTINGENTES Y DE ORDEN	1,946,130.0		2,540,870.8
UTILIDAD POR ACCIÓN (En pesos)						0.83		10.09

"POR VIRTUD DELO DISPUESTO EN EL ARTICULO 10 DEL DECRETO 89 DE 2008, ESTOS ESTADOS FINANCIEROS NO REQUIEREN AUTORIZACION DE LA SUPERINTENDENCIA FINANCIERA DE COLOMBIA"


JORGE ENRIQUE URIBE MONTAÑO
Representante Legal


MIGUEL ANGEL ACOSTA CALLEJAS
Contador
T.P. No. 34321-T


MÓNICA JANETH GARCÉS AHUMADA
Revisor Fiscal
T.P. No. 87520-T
Miembro de KPMG Ltda.
(Véase mi informe del 10 de febrero de 2014)

**SOCIEDADES DE CAPITALIZACION
ESTADO DE RESULTADOS COMPARATIVO**


CAPITALIZADORA BOLÍVAR S.A.


BOGOTÁ D.C.


(Millones de Pesos)

"POR VIRTUD DE LO DISPUESTO EN EL ARTÍCULO 10 DEL DECRETO 89 DE 2008, ESTOS ESTADOS FINANCIEROS NO REQUIEREN AUTORIZACIÓN DE LA SUPERINTENDENCIA FINANCIERA DE COLOMBIA"

	PERIODOS COMPRENDIDOS			
	DE 01/01/2013 DD/MM/AAAA	A 31/12/2013 DD/MM/AAAA	DE 01/01/2012 DD/MM/AAAA	A 31/12/2012 DD/MM/AAAA
INGRESOS OPERACIONALES DIRECTOS		634,387.2		1,000,515.6
Cuotas recaudadas	460,650.7		878,671.7	
Liberación reserva de títulos vigentes	173,736.5		121,843.9	
GASTOS OPERACIONALES DIRECTOS		652,974.1		1,024,938.6
Constitución reserva de títulos vigentes	0.5		21,546.1	
Valores reconocidos	648,133.4		998,428.3	
Comisiones	4,840.2		4,964.2	
RESULTADO OPERACIONAL DIRECTO		(18,586.9)		(24,423.0)
OTROS INGRESOS OPERACIONALES		40,421.4		85,826.6
Utilidad en Valoración de Inversiones Negociables en Títulos de Deuda	23,097.0		50,499.3	
Utilidad en Valoración de Inversiones Negociables en Títulos Participativos	531.4		3,477.6	
Utilidad en Valoración de Inversiones para Mantener Hasta el Vencimiento	3,575.4		3,147.8	
Utilidad en Valoración de Inversiones Disponibles para la Venta en Títulos de Deuda	0.0		402.8	
Ganancia Realizada en Inversiones Disponibles para la Venta	0.0		1,637.0	
Reajuste de la Unidad de Valor Real - UVR y Otros Intereses	494.1		2,252.8	
Cambios	146.7		586.5	
Dividendos y participaciones	9,915.4		5,160.1	
Otros: [Utilidad en venta de inversiones y de cartera, en venta bienes realizables, por derivados y otros]	2,661.4		18,662.7	
OTROS GASTOS OPERACIONALES		19,471.4		39,607.5
Intereses, reajuste de la unidad de valor real - UVR, prima amortizada y amortización de descuento	88.4		96.8	
Gastos de personal	4,707.8		5,295.2	
Cambios	0.0		1,462.4	
Otros: [Pérdida en venta de inversiones, honorarios, impuestos, arrendamientos, seguros, por derivados y otros]	14,675.2		32,753.1	
RESULTADO OPERACIONAL ANTES DE PROVISIONES Y DEPRECIACIONES		2,363.1		21,796.1
PROVISIONES		260.4		2,385.9
Inversiones	0.0		10.1	
Otras	260.4		2,375.8	
DEPRECIACIONES		287.8		293.8
RESULTADO OPERACIONAL NETO		1,814.9		19,116.4
INGRESOS NO OPERACIONALES		89.2		301.3
Ingresos no operacionales	89.2		301.3	
GASTOS NO OPERACIONALES		24.4		172.4
Gastos no operacionales	24.4		172.4	
RESULTADO NETO NO OPERACIONAL		64.8		128.9
UTILIDAD ANTES DE IMPUESTO A LA RENTA		1,879.7		19,245.3
IMPUESTO A LA RENTA Y COMPLEMENTARIOS		291.5		0.0
UTILIDAD DEL EJERCICIO		1,588.2		19,245.3


JORGE ENRIQUE URIBE MONTAÑO
Representante Legal


MÓNICA JANETH GARCÉS AHUMADA
Revisor Fiscal
T.P. No. 87520-T
Miembro de KPMG Ltda.
(Véase mi informe del 10 de febrero de 2014)


MIGUEL ANGEL ACOSTA CALLEJAS
Contador
T.P. No. 34321-T