


**ENTIDADES ASEGURADORAS**  
**BALANCE GENERAL COMPARATIVO**  
**A 31 DE DICIEMBRE DE 2013**


SEGUROS COMERCIALES BOLÍVAR S.A.

BOGOTÁ D.C.  
(Millones de Pesos)

ACTIVO				PASIVO Y PATRIMONIO				
A	31/12/2013	A	31/12/2012	A	31/12/2013	A	31/12/2012	
	DD/MM/AAAA		DD/MM/AAAA		DD/MM/AAAA		DD/MM/AAAA	
DISPONIBLE		18,829.4		29,777.5	COMPROMISOS DE RECOMPRA DE INVERSIONES		770.1	0.0
COMPROMISOS DE REVENTA DE INVERSIONES		6,614.3		0.0	CUENTAS POR PAGAR ACTIVIDAD ASEGURADORA		47,166.9	43,065.8
INVERSIONES		445,165.5		307,418.3	Compañías cedentes	897.7	1,279.1	
Inversiones Negociables en Títulos de Deuda	178,347.9		178,473.2		Coaseguradores	462.2	453.0	
Inversiones Negociables en Títulos Participativos	28,413.4		18,442.2		Reaseguradores	30,394.0	26,883.3	
Inversiones para Mantener Hasta el Vencimiento	2,677.7		3,381.8		Sinistros liquidados por pagar	10,609.6	9,239.8	
Inversiones Disponibles para la Venta en Títulos Participativos	235,726.5		107,121.1		Obligaciones a favor de intermediarios	1,631.0	1,531.6	
					Otras	3,172.4	3,679.0	
CARTERA DE CRÉDITOS		1,262.1		1,165.9	CREDITOS DE BANCOS Y OTRAS OBLIGACIONES FINANCIERAS		70,014.1	24,564.4
Con Garantía Hipotecaria	187.0		294.5		CUENTAS POR PAGAR		35,108.0	34,197.2
Menos: Provisión	(96.5)		(150.3)		Comisiones, honorarios, intereses	707.0	297.3	
Otros Conceptos	1,186.0		1,037.8		Dividendos y excedentes	199.1	199.1	
Menos: Provisión	(14.4)		(16.1)		Otras	34,201.9	33,700.8	
CUENTAS POR COBRAR ACTIVIDAD ASEGURADORA		129,779.4		118,936.5	RESERVAS TECNICAS DE SEGUROS		302,669.8	241,126.1
Compañías cedentes	0.0		426.4		De riesgos en curso	87,907.1	80,485.3	
Coaseguradores	485.0		885.1		Depósitos retenidos a reaseguradores del exterior	32,220.1	30,289.8	
Reaseguradores	666.4		2,727.8		Reserva desviación de siniestralidad	38,995.4	35,850.3	
Simiistros pendientes parte reaseguradores	61,548.6		51,709.1		Reserva para siniestros avisados	56,050.7	36,944.6	
Primas por recaudar	73,159.3		68,633.5		Reserva para siniestros no avisados	25,947.9	5,847.0	
Menos: Provisión	(6,079.9)		(5,445.4)		Reserva para siniestros pendientes parte reaseguradores	61,548.6	51,709.1	
CUENTAS POR COBRAR		6,865.9		6,867.9	OTROS PASIVOS		5,708.3	6,083.6
Comisiones, honorarios, servicios, intereses	10.2		9.9		Obligaciones laborales consolidadas	4,892.3	4,692.9	
Intermediarios	4,033.6		2,684.8		Otros	816.0	1,390.7	
Otras	8,749.8		10,113.6		PASIVOS ESTIMADOS Y PROVISIONES		10,441.4	5,749.3
Menos: Provisión	(5,927.7)		(5,940.4)		Comisiones causadas sobre primas por recaudar	5,217.7	5,025.7	
BIENES REALIZABLES Y RECIBIDOS EN PAGO		1,680.2		1,801.6	Otros	5,223.7	723.6	
Bienes realizables	3,365.9		3,365.9		<b>TOTAL PASIVO</b>		<b>471,878.6</b>	<b>354,786.4</b>
Bienes recibidos en pago	22.3		22.3		<b>PATRIMONIO</b>		<b>577,462.9</b>	<b>581,840.2</b>
Menos: Depreciación acumulada	(1,685.7)		(1,564.3)		CAPITAL SOCIAL		20,130.3	20,130.3
Menos: Provisión	(22.3)		(22.3)		Número de acciones	43,013,402	43,013,402	
PROPIEDADES Y EQUIPO		13,030.5		12,998.3	Valor nominal de cada acción	468	468	
Terrenos, edificios y construcciones en curso	9,947.0		9,947.1		RESERVAS		78,528.9	99,680.8
Equipo, muebles y enseres de oficina	9,336.0		8,482.5		Reserva legal	36,796.4	36,796.4	
Equipo de computación	21,426.5		20,459.1		Reservas estatutarias y ocasionales	41,732.5	62,884.4	
Otros	4,822.7		5,472.1		SUPERAVIT O DEFICIT		398,824.8	433,199.6
Menos: Depreciación acumulada	(32,501.7)		(31,362.5)		Prima en colocación de acciones	539.6	539.6	
OTROS ACTIVOS		27,829.0		25,000.6	Valorizaciones	398,447.0	432,665.3	
Gastos pagados por anticipado y cargos diferidos	18,789.4		21,562.9		Desvalorizaciones	(161.8)	(5.3)	
Otros	9,231.6		3,629.9		<b>RESULTADOS DEL EJERCICIO</b>		<b>79,978.9</b>	<b>28,829.5</b>
Menos: Provisión	(192.0)		(192.2)		<b>TOTAL PASIVO Y PATRIMONIO</b>		<b>1,049,341.5</b>	<b>936,626.6</b>
VALORIZACIONES		398,447.0		432,660.0	<b>CUENTAS CONTINGENTES Y DE ORDEN</b>			
Propiedades y equipo	63,469.6		69,744.2		CUENTAS CONTINGENTES ACREEDORAS		338,027,209.4	301,747,584.8
Bienes realizables	5,657.2		5,636.9		Otras	338,027,209.4	301,747,584.8	
Inversiones Disponibles para la Venta en Títulos Participativos de baja o mínima burSATILIDAD o sin cotización en bolsa	329,320.2		357,278.9		CUENTAS CONTINGENTES DEUDORAS POR CONTRA		1,983.9	2,157.7
DESVALORIZACIONES		(161.8)		0.0	Otras	1,983.9	2,157.7	
Inversiones Disponibles para la Venta en Títulos Participativos de baja o mínima burSATILIDAD o sin cotización en bolsa	(161.8)		0.0		CUENTAS DE ORDEN DEUDORAS POR CONTRA		1,048,280.2	1,084,268.5
<b>TOTAL ACTIVO</b>		<b>1,049,341.5</b>		<b>936,626.6</b>	CUENTAS DE ORDEN ACREEDORAS POR CONTRA		367,609.3	372,970.7
					Capitalización por revalorización del patrimonio	18,938.3	18,938.3	
					<b>TOTAL CUENTAS CONTINGENTES Y DE ORDEN</b>		<b>339,445,082.8</b>	<b>303,206,981.7</b>
					<b>UTILIDAD POR ACCIÓN (En pesos)</b>		<b>1,859.4</b>	<b>670.2</b>

"POR VIRTUD DE LO DISPUESTO EN EL ARTICULO 10 DEL DECRETO 89 DE 2008 ESTOS ESTADOS FINANCIEROS NO REQUIEREN AUTORIZACIÓN DE LA SUPERINTENDENCIA FINANCIERA DE COLOMBIA"

  
**JORGE ENRIQUE URIBE MONTAÑO**  
Representante Legal

  
**MIGUEL ÁNGEL ACOSTA CALLEJAS**  
Contador  
T.P. No. 34321 - T

  
**JOSÉ BORIS FORERO CARDOSO**  
Revisor Fiscal  
T.P. No. 69813 - T  
Miembro de KPMG Ltda.  
(Véase mi informe del 10 de febrero de 2014)

ENTIDADES ASEGURADORAS  
ESTADO DE RESULTADOS COMPARATIVO




SEGUROS COMERCIALES BOLÍVAR S.A.


BOGOTÁ D.C.

(Millones de Pesos)

	PERIODOS COMPRENDIDOS							
	DEL	01/01/2013	AL	31/12/2013	DEL	01/01/2012	AL	31/12/2012
		DD/MM/AAAA		DD/MM/AAAA		DD/MM/AAAA		DD/MM/AAAA
INGRESOS OPERACIONALES DIRECTOS				743,622.4				721,162.5
Primas emitidas		521,665.6				479,816.7		
Liberación de reservas		122,558.5				103,940.9		
Productos de reaseguros		99,398.3				137,404.9		
GASTOS OPERACIONALES DIRECTOS				697,159.1				642,777.7
Siniestros liquidados		301,347.1				306,375.7		
Constitución de reservas		172,332.4				123,910.4		
Costos de reaseguros		187,402.6				178,098.9		
Comisiones		36,077.0				34,392.7		
RESULTADO OPERACIONAL DIRECTO				46,463.3				78,384.8
OTROS INGRESOS OPERACIONALES				205,648.0				115,497.1
Utilidad en Valoración de Derivados		398.8				562.9		
Utilidad en Valoración de Inversiones Negociables en Títulos de Deuda		7,935.0				7,276.9		
Utilidad en Valoración de Inversiones Negociables en Títulos Participativos		(979.9)				3,051.6		
Utilidad en Valoración de Inversiones para Mantener Hasta el Vencimiento		60.4				95.3		
Reajuste de la Unidad de Valor Real - UVR y otros intereses		842.5				765.6		
Cambios		1,111.0				1,708.4		
Dividendos y participaciones		106,731.0				15,758.9		
Otros: [Utilidad en venta de inversiones y de cartera, en venta bienes realizables, por derivados y otros]		89,549.2				86,277.5		
OTROS GASTOS OPERACIONALES				146,798.0				141,542.1
Pérdida en Valoración de derivados		1,362.6				670.1		
Intereses, reajuste de la unidad de valor real - UVR, prima amortizada y amortización de descuento		1,923.4				2,263.9		
Gastos de personal		43,162.0				41,423.2		
Cambios		1,375.3				1,714.3		
Otros: [Pérdida en venta de inversiones, honorarios, impuestos arrendamientos, seguros, por derivados y otros]		98,974.7				95,470.6		
RESULTADO OPERACIONAL ANTES DE PROVISIONES DEPRECIACIONES Y AMORTIZACIONES				105,313.3				52,339.8
PROVISIONES				13,175.9				14,641.3
Inversiones		0.0				150.7		
Cartera de créditos y Cuentas por cobrar actividad aseguradora		12,561.7				12,549.8		
Otras		614.2				1,940.8		
DEPRECIACIONES				3,990.9				3,692.8
AMORTIZACIONES				3,529.9				2,046.2
RESULTADO OPERACIONAL NETO				84,616.6				31,959.5
INGRESOS NO OPERACIONALES				2,311.3				6,719.4
Ingresos no operacionales		2,311.3				6,719.4		
GASTOS NO OPERACIONALES				5,877.4				1,871.7
Gastos no operacionales		5,877.4				1,871.7		
RESULTADO NETO NO OPERACIONAL				(3,566.1)				4,847.7
UTILIDAD/ EXCEDENTE (PERDIDA) ANTES DE IMPUESTO A LA RENTA				81,050.5				36,807.2
IMPUESTO A LA RENTA Y COMPLEMENTARIOS				1,071.6				7,977.7
<b>UTILIDAD/ EXCEDENTE DEL EJERCICIO</b>				<b>79,978.9</b>				<b>28,829.5</b>

"POR VIRTUD DE LO DISPUESTO EN EL ARTÍCULO 10 DEL DECRETO 89 DE 2008, ESTOS ESTADOS FINANCIEROS NO REQUIEREN AUTORIZACIÓN DE LA SUPERINTENDENCIA FINANCIERA DE COLOMBIA"

  
JORGE ENRIQUE URIBE MONTAÑO  
Representante Legal

  
MIGUEL ANGEL ACOSTA CALLEJAS  
Contador  
T.P. No. 34321 - T

  
JOSÉ BORIS FORERO CARDOSO  
Revisor Fiscal  
T.P. No. 69813 - T  
Miembro de KPMG Ltda.  
(Véase mi informe del 10 de febrero de 2014)